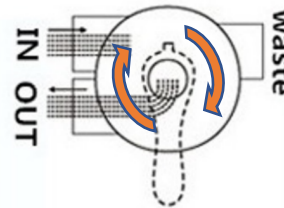


Gebruik en functie 6-wegklep zwembad

- a) **BELANGRIJK VOORDAT U DE 6 WEGKLEP VAN POSITIE VERANDERT, MOET U ALTIJD EERST DE POMP UITSCHAKELEN!**
b) **6-WEGKLEP ALTIJD MET DE KLOK MEE BEDIENEN!**

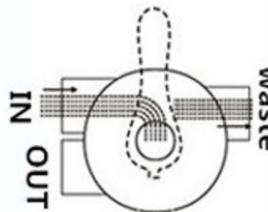
1. Filteren (Filtering) Normale functie.

Het water van het zwembad wordt na het zand van de filter gepasseerd te zijn, schoon naar het zwembad gestuurd. (Gebruik deze positie ook bij het reinigen van de bodem).



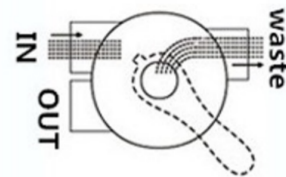
2. Terugspoelen (Backwash)

Wordt gebruikt om de vervuiling uit het zand van het zandfilter te spoelen. Het water komt onder uit het filter en wordt omhoog geperst door het zandbed waardoor het zand gereinigt wordt. Dit moet minstens 1 x per week gebeuren gedurende 2-3 minuten.



3. Spoelen (Rinse)

Met deze procedure wordt de vervuiling uit het filter verwijderd en het zand weer verdicht. Totale duur ongeveer 30 seconden. Dit moet na iedere terugspoelbeurt (backwash).



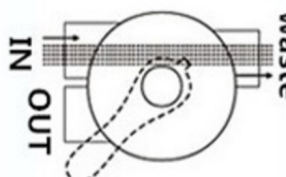
4. Gesloten (Closed)

De passage tussen pomp en filter wordt geblokkeerd. Het blijft noodzakelijk om afsluiters (kogelkranen) te monteren in de aan- en afvoerleidingen. Ook gebruikt als winterstand indien deze niet aanwezig is op bestaande 6-wegklep.



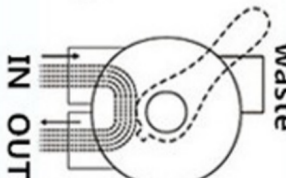
5. Afvoer (Waste)

In deze positie wordt het water rechtstreeks naar het riool afgevoerd. Hierbij zal het water dus niet door de filter of het filtermedium worden gestuurd.



6. Circulatie (Recirculatie)

Het water van het zwembad wordt opgezogen en weer naar het zwembad gestuurd zonder door de filter te gaan. Dit wordt vooral gebruikt na een schokbehandeling met Chloor of andere waterbehandelingsmiddelen. Functie ook te gebruiken voor het opstarten van pompinstallatie.



Procedure Backwash

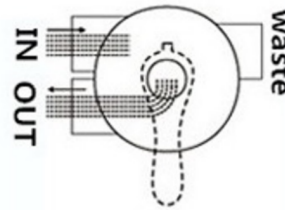
c) BELANGRIJK VOORDAT U DE 6 WEGKLEP VAN POSITIE VERANDERT, MOET U ALTIJD EERST DE POMP UITSCHAKELEN!

d) 6-WEGKLEP ALTIJD MET DE KLOK MEE BEDIENEN!

1. Filteren (Filtering) Normale functie.

Het water van het zwembad wordt na het zand van de filter gepasseerd te zijn, schoon naar het zwembad gestuurd.

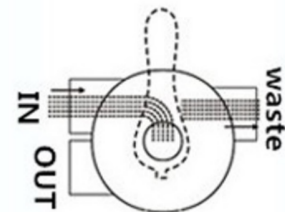
(Gebruik deze positie ook bij het reinigen van de bodem).



2. Terugspoelen (Backwash)

Wordt gebruikt om de vervuiling uit het zand van het zandfilter te spoelen. Het water komt onder uit het filter en wordt omhoog geperst door het zandbed waardoor het zand gereinigd wordt.

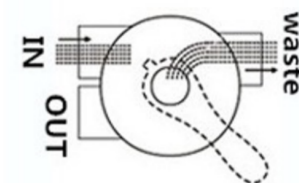
Dit moet minstens 1 x per week gebeuren gedurende 2-3 minuten.



3. Spoelen (Rinse)

Met deze procedure wordt de vervuiling uit het filter verwijderd en het zand weer verdicht. Totale duur ongeveer 30 seconden.

Dit dient te gebeuren na iedere terugspoelbeurt (backwash).



4. Filteren (Filtering) Normale functie.

Het water van het zwembad wordt na het zand van de filter gepasseerd te zijn, schoon naar het zwembad gestuurd.

(Gebruik deze positie ook bij het reinigen van de bodem).

